


# Inserire nuovo utente

## Convenzioni


- il titolo delle pagine viene indicato in corsivo e racchiuso tra virgolette, es: “*Dettagli gruppo*”;
- il menù principale del sito si trova in alto a sinistra ed è riconoscibile del simbolo  e, ove la misura dello schermo lo permetta, dalla scritta Menu. Di seguito ci si riferirà a questo componente con il solo nome di menu ma in grassetto. Es: **Menu**;

## Premesse

Per potersi registrare ed essere inserito in un gruppo ogni utente deve ricevere una mail con le istruzioni per confermare la registrazione ed eseguire il primo accesso.

## Operazioni

1. dalla mail ricevuta cliccare nel link indicato per confermare la propria registrazione o, nel caso la funzione di collegamento automatico non sia attivo nel proprio sistema, eseguire un copia ed incolla dell'indirizzo web (la prima parte in azzurro) contenuto nella mail nella barra degli indirizzi di un browser internet;



Salve Charles d'Artagnan,

Grazie per la tua registrazione su UCIS.org. Il tuo account è stato creato e deve essere attivato prima che tu possa utilizzarlo.

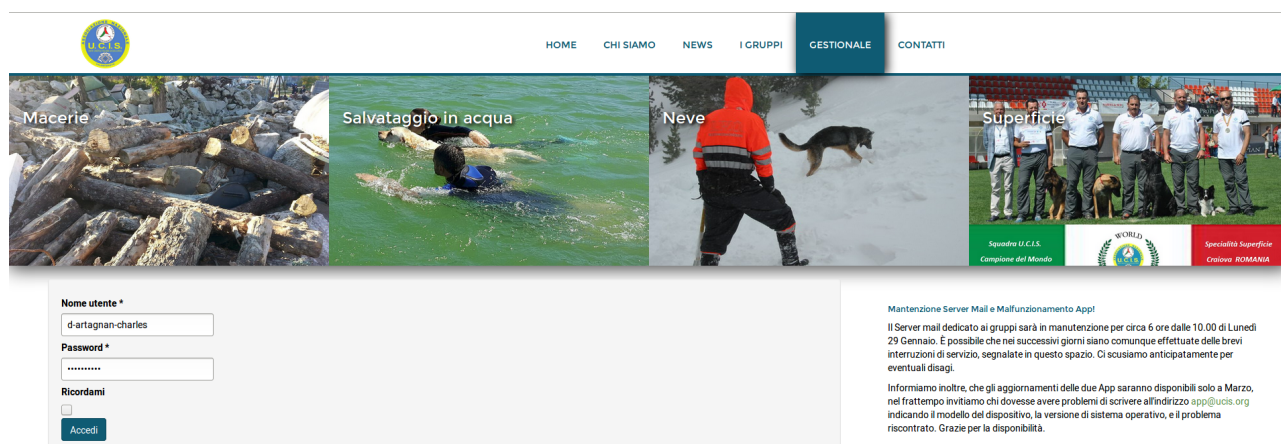
Per attivarlo clicca sul link seguente o fai un copia e incolla nel tuo browser:

<http://ucis.org.test/component/users/?task=registration.activate&token=e150fe68c416d4c8715cd59663fa537b&Itemid=101>

Dopo averlo attivato, potrai accedere all'area riservata di <http://ucis.org.test/> usando le seguenti username e password:

Nome utente: d-artagnan-charles  
Password: Sek3mQ&b1I

2. nella pagina che si presenta inserire i dati di accesso richiesti così come indicati nella mail ricevuta;



The screenshot shows the UCIS Gestionale website interface. At the top, there is a navigation menu with links: HOME, CHI SIAMO, NEWS, I GRUPPI, GESTIONALE (highlighted), and CONTATTI. Below the menu is a banner with four images: 'Macerie' (logs), 'Salvataggio in acqua' (rescue in water), 'Neve' (person in snow with a dog), and 'Superficie' (group of people with dogs). Below the banner is a login form with fields for 'Nome utente \*' (containing 'd-artagnan-charles'), 'Password \*', and a 'Ricordami' checkbox. An 'Accedi' button is at the bottom of the form. To the right of the form is a maintenance notice: 'Mantenzione Server Mail e Malfunzionamento App! Il Server mail dedicato ai gruppi sarà in manutenzione per circa 6 ore dalle 10.00 di Lunedì 29 Gennaio. È possibile che nei successivi giorni siano comunque effettuate delle brevi interruzioni di servizio, segnalate in questo spazio. Ci scusiamo anticipatamente per eventuali disagi. Informiamo inoltre, che gli aggiornamenti delle due App saranno disponibili solo a Marzo, nel frattempo invitiamo chi dovesse avere problemi di scrivere all'indirizzo [app@ucis.org](mailto:app@ucis.org) indicando il modello del dispositivo, la versione di sistema operativo, e il problema riscontrato. Grazie per la disponibilità. Stiamo lavorando per voi, Alternative Studio.'

3. eseguito il login si viene indirizzati nella “Dashboard” del proprio utente che è la pagina iniziale del proprio profilo nella quale sono visibili le notizie dedicate ad ogni utente.

Da questo momento l'utente è attivo ed abilitato ad eseguire le operazioni consentite sulla base dei suoi permessi di accesso.

Una volta uscito dal gestionale UCIS per ricollegarsi è sufficiente digitare l'indirizzo <https://www.ucis.org/gestionale> e inserire il proprio nome utente e password.